

Leiðbeiningar um samsetningu og uppsetningu



Pakka þér fyrir að velja KRUMMA-Gull 132 frá Krumma ehf.

KRUMMA-Gull 132

Upplýsingar um pakkningu: 125kg & 0,3m³

Varan inniheldur eftirfarandi íhluti:

- 1 x Leiðbeiningar um samsetningu & uppsetningu (þetta skjal)
- 4 x Uppistöðir
- 4 x Jarðfestingar
- 1 x Róluslá
- 2 x Rólur
- 8 x 10x120mm Boltar
- 8 x 10,5x20mm Skinnur
- 8 x 10,5x25,5mm Skinnur
- 8 x 10mm Festirær
- 8 x Svartar hlífar: Botnar og lok
- 4 x 8x30mm Boltar
- 4 x 8mm Festirær
- 16 x 10mm Flangsrær

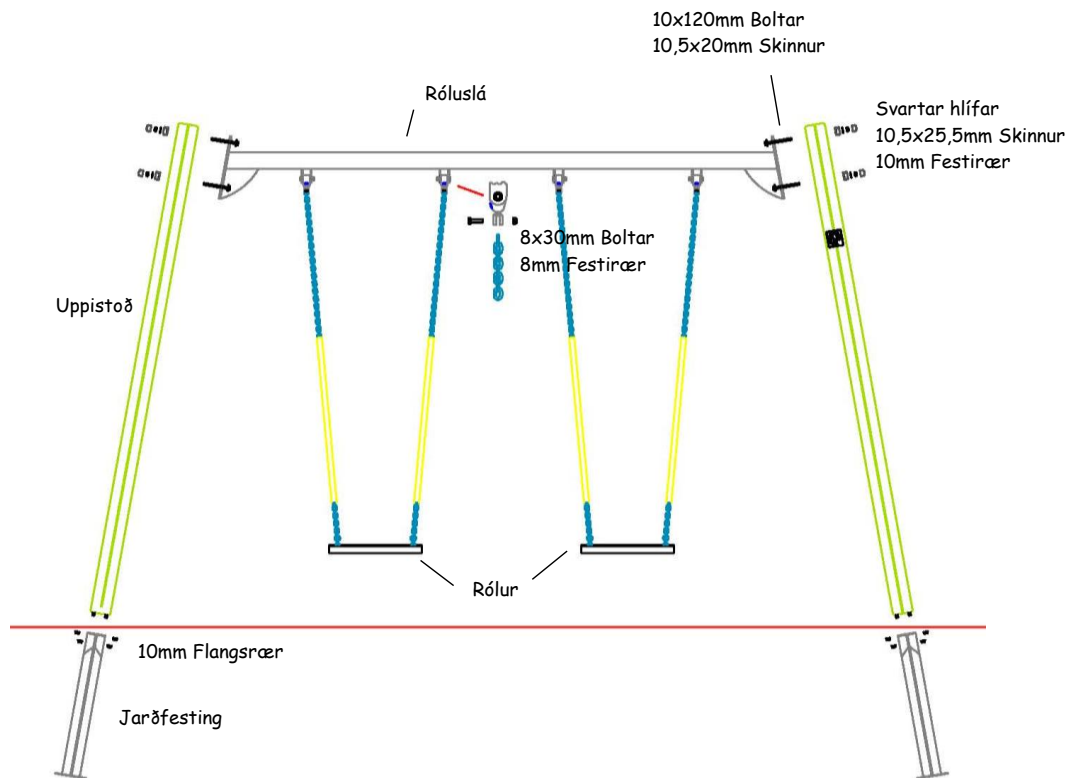


Mannafli og verkfæri:

- 2 x Svo samsetningin gangi vel þarf minnst þennan fjölda manna
- 1 x Laus lykill (skrall) með 13mm, 15mm og 17mm toppum
- 1 x 13mm Fastur lykill
- 1 x 17mm Fastur lykill
- 1 x Málband
- 1 x Mjúkur hamar
- 2 x Skófla
- 0,2m³ Steypa
- 0,4m³ Mól

Leiðbeiningar um uppsetningu:

Mynd 1 sýnir alla íhlutina sem þarf að setja saman.

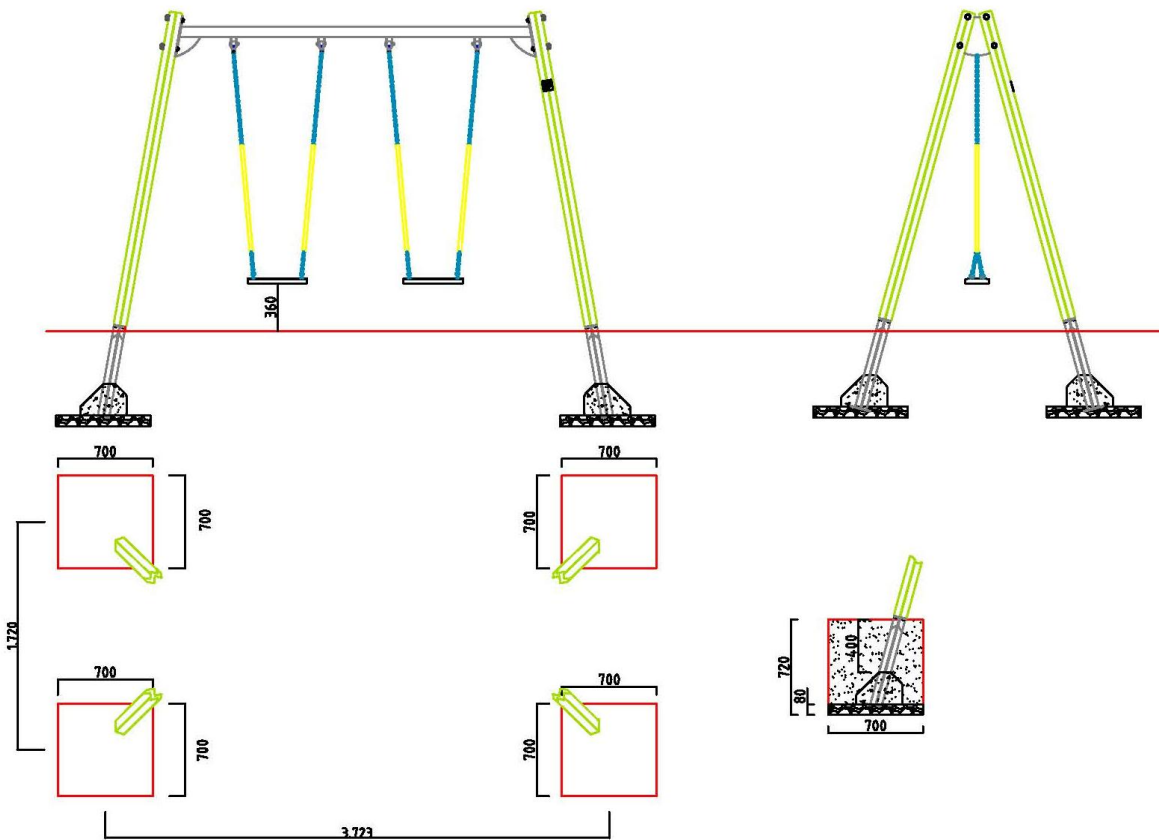


Samsetning:

- 1 Festið jarðfestingar á uppistöðir með 10mm flangsróm og notið til þess 15mm fastan lykil.
- 2 Festið uppistöðir við róluslána eins og mynd 1 sýnir, notið 17mm fastan lykil og lausan lykil með 17mm toppi.
- 3 Notið mjúka hamarinn til að loka boltahlífum.

Uppsetning vöru og undirlag:

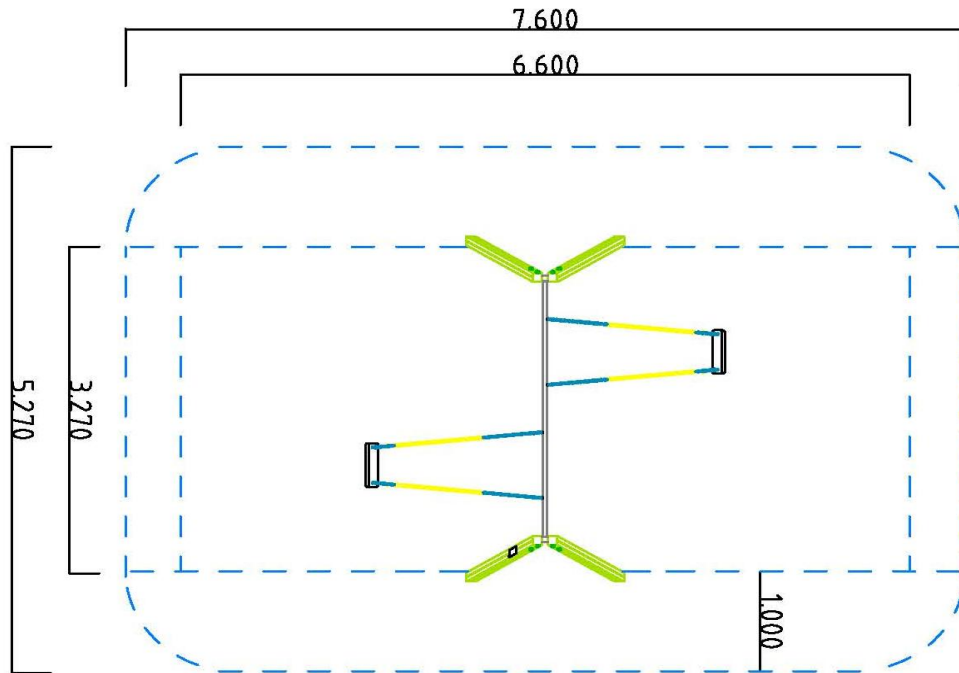
Mynd 2 sýnir holurnar fyrir jarðfestingarnar. Allar mælieiningar eru í mm.



- 1 Grafið holar eins og mynd 2 sýnir. Setjið 80mm af þjappaðri mól í allar fjórar holurnar (fast undirlag).
- 2 Setjið leiktækið í holurnar eins og mynd 2 sýnir. Jarðfestingar eiga að ná um 4cm. upp yfir jarðvegysfirborð.
- 3 Varúð: Uppistöðirnar skulu ekki vera í snertingu við jarðveginn.
- 4 Setjið u.þ.b. 1/4 af steypunni í hverja holu. Gangið úr skugga um að steypan sé a.m.k. 400mm undir jarðvegysfirborði.
- 5 Fyllið holuna með mól og passið að skilja eftir pláss fyrir fallvörnina.
- 6 Varúð: Passið að fallvörnin uppfylli öryggiskröfurnar sem lýst er í næsta kafla.
- 7 Varúð: Rólurnar skulu hafa minnst 360mm frírými á milli rólusætis og yfirborðs.

Öryggi:

Mynd 3 sýnir öryggissvæði tækisins og mestu fallhæð. Málsetningar eru í mm.



- KRUMMA-Gull 132 er vottað af Dansk Technologisk Institut samkvæmt EN1176.
- Mesta fallhæð tækisins ákvarðar val á undirlagi/fallvörn. Undirlagið skal hafa 1000HIC eða minna, þar sem HIC er mælieining fyrir dempun yfirborðs.
- Dempunartíminn skal vera innan við 3msek.
- Eftirfarandi fallvarnarefni skulu hafa minnst 200mm þykkt fyrir þessa vöru: Trjábörkur; Spónn; Sandur (0,2-2 kornastærð) og möl (2-8 kornastærð).
- Ef aðrar tegundir fallvarnar eru notaðar skal fallvörnin dempa fall úr 1,3m hæð.
- Túnþökur / jarðvegur er ekki fullnægjandi fallvörn fyrir KRUMMA-Gull 132.

Viðhald:

Fallvarnaryfirborð:

- Viðhaldið fallvörninni reglulega.
- Fjarlægjið alla aðskotahluti af öryggissvæðinu.

Varan:

- Notið salmíak sápu (uppvottalög) til að hreinsa yfirborðið. Einnig má nota white sprit en hreinsið yfirborðið með salmíak sápu á eftir.
- Málið uppistöðir með Pinotex Classic Trans wR1 72, wTY 252, wZI 45 frá BYKO.

Leiðbeinandi viðhaldsáætlun:

- Gott er að vera með dagatal þar sem hakað er við þegar skoðanir eru framkvæmdar.
- Reglubundna sjónskoðun skal framkvæma daglega eða mánaðarlega eftir álagi leiksvæðis. Þá eru oddhvassir eða aðrir hættulegir aðskotahlutir fjarlægðir og fallvörn rökuð til.
- Rekstrarskoðun skal framkvæma á 1-3 mánaða fresti, eftir álagi leiksvæðis. Þá eru óhreinindi á leiktæki hreinsuð, aðskotahlutir fjarlægðir af öryggissvæði, fallvörn rökuð til og bætt í ef hún hefur borist burt. Einnig skal yfirfara stöðugleika leiktækis og virkni og þá sérstaklega hvort íhlutir eða festingar hafi verið fjarlægðar og lagfæra það þá.
- Í árlegri skoðun er farið yfir burðarvirki. Skipta þarf út berandi stólpum ef rotnunar verður vart. Einnig skala fara yfir festingar og herða upp á þeim. Bera skal á allar uppistöðir árlega. Í þessari skoðun skal sérstaklega yfirfara breytingar á tæki vegna veðrunar eða skemmdarverka sem hafa áhrif á öryggi notenda og lagfæra það þá.